

# Receta para celebrar la vida

## INGREDIENTES:

- 1- 8 REPRESENTANTES DE LA FAMILIA (SEGÚN DISPONIBILIDAD)
- UN PUÑADO DE AMIGOS
- GANAS DE CELEBRAR (A SU GUSTO)
- 1 MOTIVO BIEN BUENO
- SONRISAS POR MONTÓN

FABIOLA, MI AMIGA,  
QUE INVITÓ A LOS  
GLOBOS,  
SERPENTINAS...

CLAUDIA, MI CUÑADA, ENCARGADA DE  
BUSCAR LOS GLOBOS, ENCONTRAR MÁS  
DE 10 OPCIONES... Y ESPERAR (ELLA  
ESTÁ ENTRENADA EN ESO DE ESPERAR)

JUANITO, MI SOBRINO



PREPARACIÓN:  
DEJAR VOLAR LA  
IMAGINACIÓN  
DURANTE MUCHO  
RATO





SE SUGIERE  
QUE VUELE  
ALTO





**CUANDO ATERRICE,  
CONTAR CON ALGÚN  
INGREDIENTE  
(CLAUDIA) DISPUESTA  
A LEVANTARSE A LAS  
4 AM**

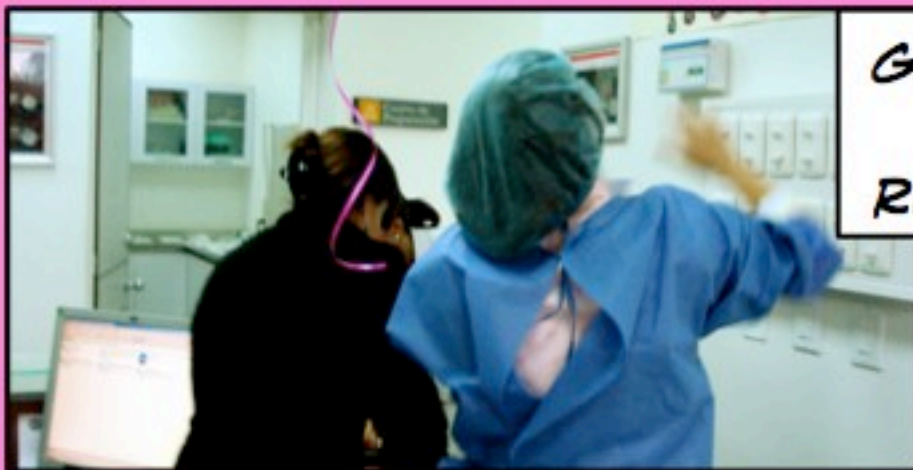
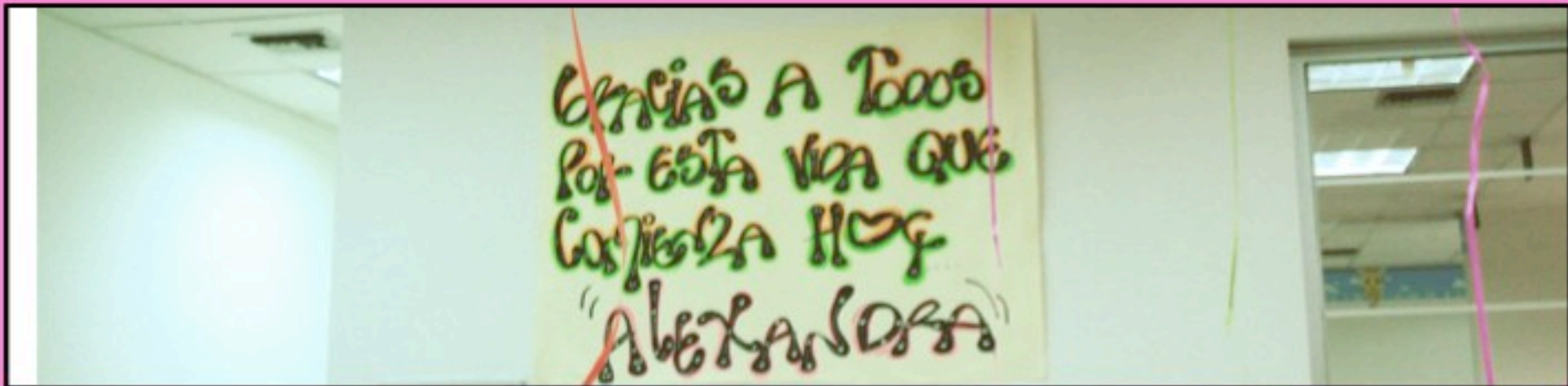
*TOMAR LOS ELEMENTOS,  
OBSEQUIOS, Y UBICARLOS EN EL  
LUGAR DE LA CELEBRACIÓN*






CONSEGUIR  
OTROS  
CÓMPLICES QUE  
SE ANIMEN A  
COLGAR Y  
PEGAR...





GOZAR CON  
EL  
RESULTADO






**TOMAR FOTOS  
DE TODOS LOS  
QUE NOS HAN  
AYUDADO EN EL  
CAMINO DE  
RECUPERAR LA  
VIDA**








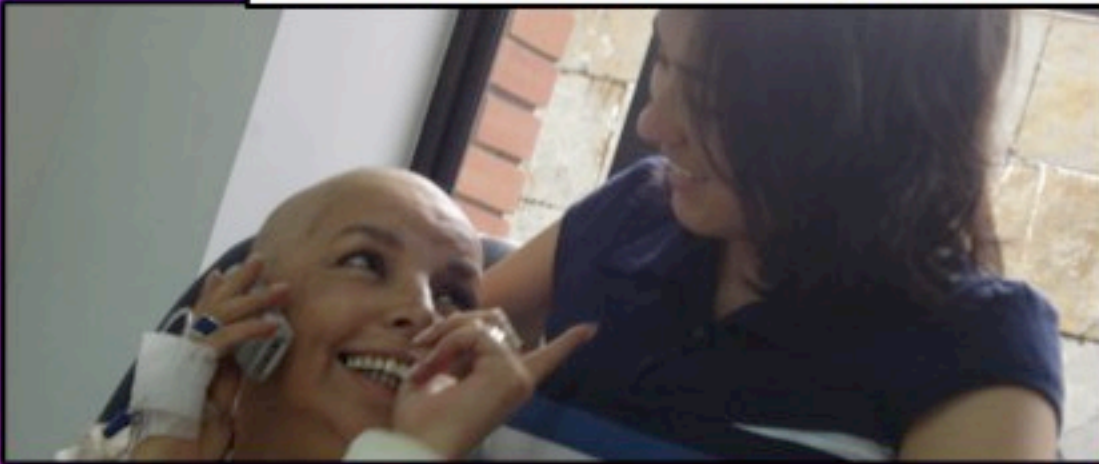


**SEGUIR  
GOZANDO**





*RECORDAR A TODOS LOS QUE HAN ESTADO AQUÍ PARA APOYARNOS*







QUE NOS TOMEN  
FOTOS CON  
ELLOS...



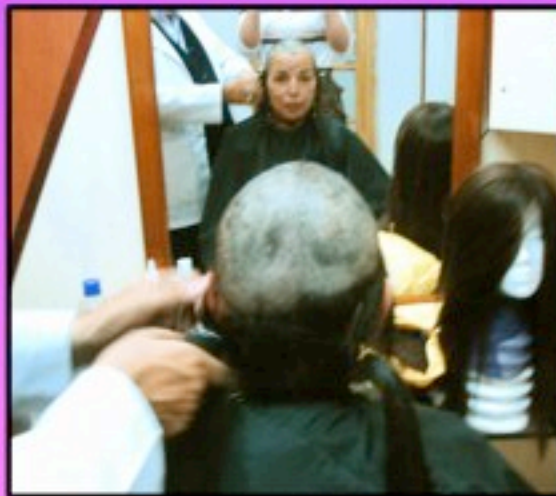


PRINCIPIO  
A  
FIN





RECORDAR SU  
SOLIDARIDAD  
DE...



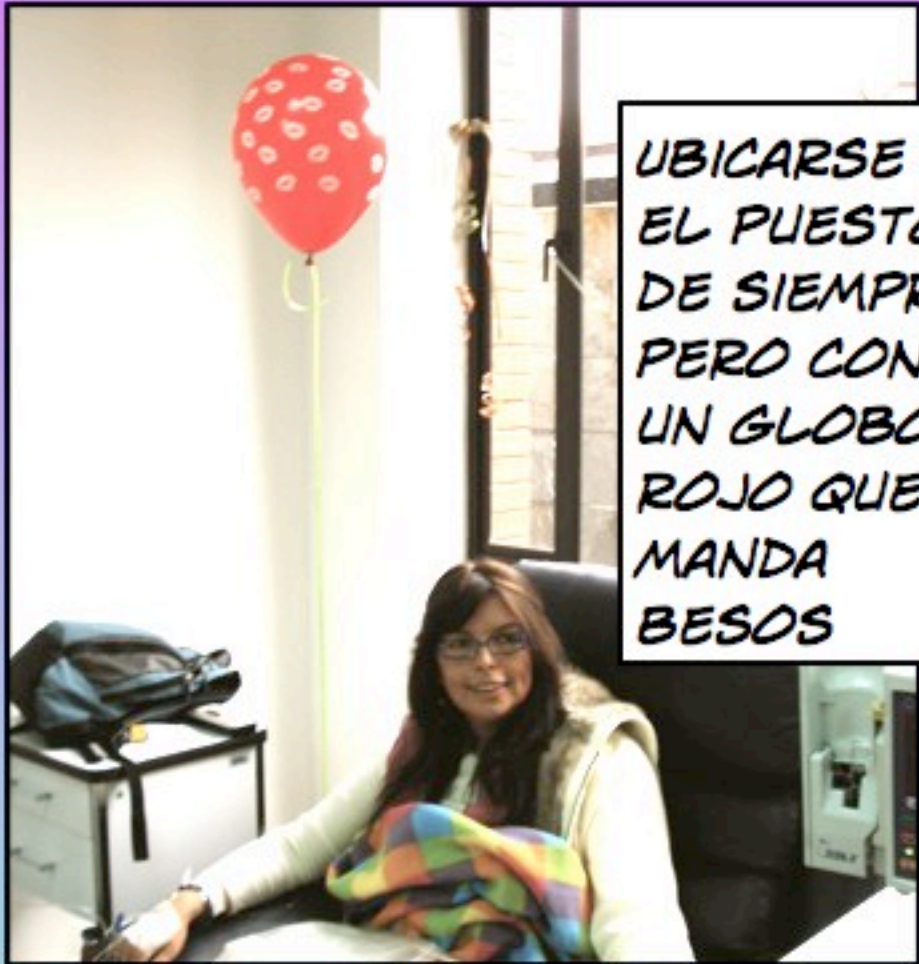


**ESPERAR EL  
PINCHAZO  
DE  
SIEMPRE...**




**ACOMPANADA  
DE GLOBOS  
QUE MANDAN  
BESOS**






UBICARSE EN  
EL PUESTO  
DE SIEMPRE,  
PERO CON  
UN GLOBO  
ROJO QUE  
MANDA  
BESOS







DISFRUTAR DE  
VER A LOS  
COMPAÑEROS  
EN AMBIENTE  
DE FIESTA

RECIBIR FLORES  
DE UN  
MATRIMONIO DE  
ESPONTANEOS  
QUE SE UNE A LA  
CELEBRACIÓN







ESPERAR A  
RAFITA QUE  
AL FIN  
LLEGA Y  
HASTA SE  
RÍE...



Alexandra  
Cardona



Y DECIR CON  
MUCHO  
ENTUSIASMO:

GRACIAS A TODOS  
POR ESTA VEA QUE  
CORRIENDA HOY  
"ALEXANDORA"

